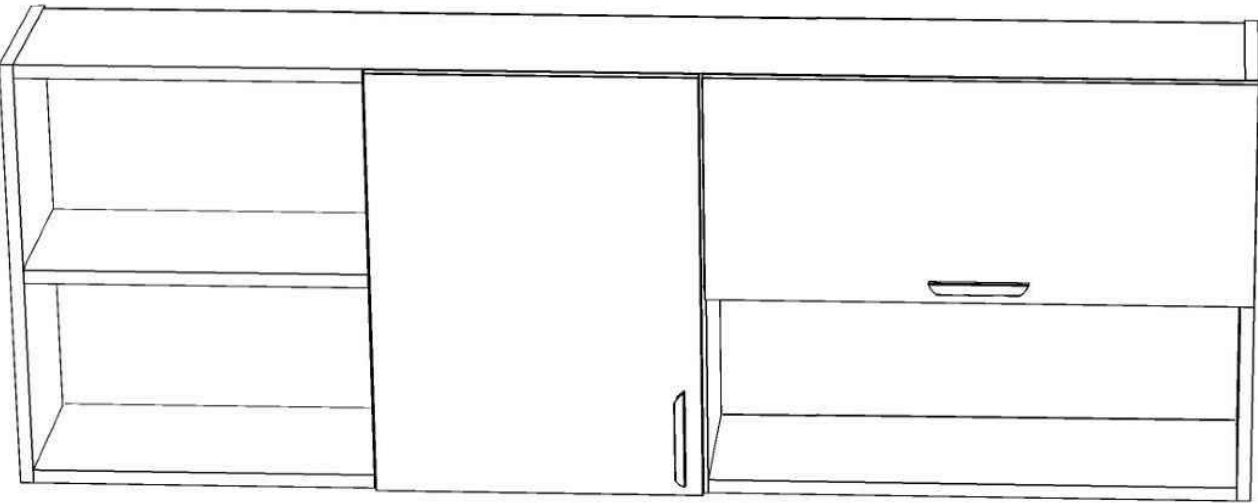
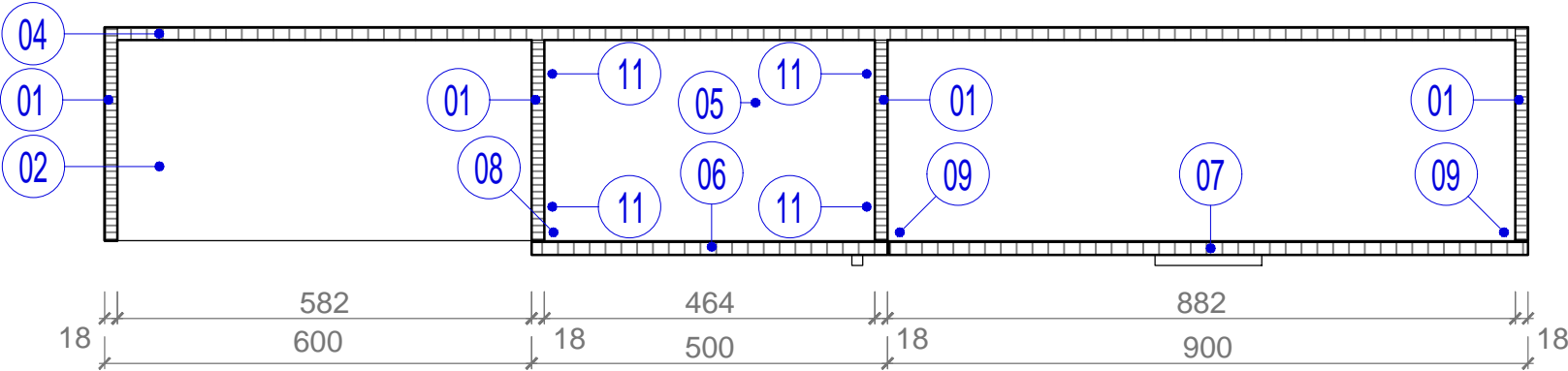
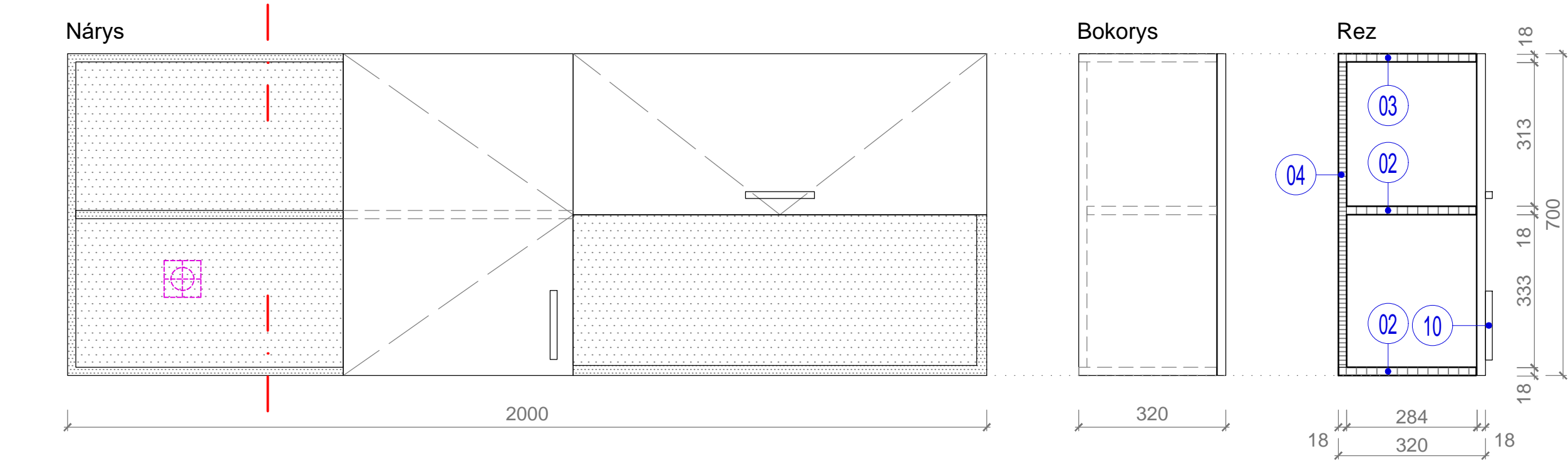



I. Výmena nábytku na študentských izbách ŠD DRUŽBA, UK v Bratislave



P05 - skrinka nad posteľou - Ľavá			
Pozícia	Označenie vo výkaze mterialov	Popis	ks
01	M02 / H02	Bočnica skrinky	4ks
02	M02 / H02	Dno skrinky	2ks
03	M02 / H02	Strop skrinky	1ks
04	M02 / H02	Chrbát skrinky	1ks
05	M02 / H02	Polica v skrinke	1ks
06	M01 / H03	Dvere skrinky - otváracie, Ľavé	1ks
07	M01 / H03	Dvere skrinky - výklopné	1ks
08	K01	Miskový záves - naložený	2ks
09	K03	Výklopné kovanie	1pár
10	K05	Úchytka	2ks
11	K10	Podperka policová 5/5	4ks
	S1 / S2	Bukový kolík, skrutky + krytky na spojenie jednotlivých častí skrinky	podľa potreby
	S4 / S5 / S6	Uchytenie skrinky priamo do steny	podľa potreby

* Spojenie jednotlivých dielcov je pomocou kolíka na sucho a konfirmátnej skrutky

 V mieste umiestnenia zásuviek "vykružiť" príslušný otvor podľa presného zamerania a situácie na mieste, doplniť elektro izolačnou páskou. Potrebné použiť krabicky učené do sadrokartónu a drevotriesky so zvýšenou požiarnou ochranou.